

WOCHENPROGRAMM 08. MAI BIS 16. MAI 2021

SA 08.05

SAISONERÖFFNUNG
EIGER EXPRESSBergfahrten ab 07.15 - 17.45h
letzte Talfahrt 18.20h Grindelwald Terminal <https://www.jungfrau.ch/de-ch/eiger-express/>

SKIHOCHTOUR LÖTSCHENLÜCKE

(Tagestour)
Info bei Grindelwaldsports
T +41(0)33 854 12 80 07.10h Grindelwald Terminal <https://www.grindelwaldsports.ch/de/tagestour-loetschenluecke.html>

PONYPLAUSCHTAG

Ganztagesprogramm von 10.00h bis 16.00h rund ums Pferd und Pony, inkl. Mittagessen.

Ausreiten, Reitstunde, putzen pflegen und etwas kleines basteln.
T +41(0)76 370 33 70 10.00h Mettenbergstrasse 32 <https://bit.ly/Ponyplausch>

SO 09.05+16.05

SKIHOCHTOUR LÖTSCHENLÜCKE

(Tagestour)
Info bei Grindelwaldsports
T +41(0)33 854 12 80 08.20h Grindelwald Terminal <https://www.grindelwaldsports.ch/de/tagestour-loetschenluecke.html>

MO-FR 10.-14.05

FRÜHLINGSLAGER

Möchtest Du in deinen Ferien eine ganze Woche bei den Pferden verbringen? Die tägliche Stallarbeit kennenlernen, deine Reitkünste auf dem Reitplatz verbessern, schöne Ausritte mit deinem Liebling geniessen, Pferde putzen, streicheln und lieben? Dann sind unsere Lager genau das Richtige für dich. Auch in der Zeit wo die Pferde ihre wohlverdiente Pause geniessen, steht für euch ein abwechslungsreiches Programm mit basteln, spielen und vielen Überraschungen bereit. Dank unserem grossen, neuen Reitplatz ist das Reitlager auch für fortgeschrittene Reiter eine Bereicherung. Jeweils von 09.00 - 17.00h, für Verpflegung ist gesorgt mit feiner, ausgewogener Küche von Tante Anna, die uns gerne täglich ihre frisch zubereiteten Gerichte präsentiert. Anmeldung unter T +41(0)76 370 33 70

 Mettenbergstrasse 32 <https://bit.ly/Ponyplausch>

DO 13.05

SKIHOCHTOUR LÖTSCHENLÜCKE

(Tagestour)
Info bei Grindelwaldsports
T +41(0)33 854 12 80 07.10h Grindelwald Terminal <https://www.grindelwaldsports.ch/de/tagestour-loetschenluecke.html>

SAISONERÖFFNUNG FIRSTBAHN

Bergfahrt ab 10.00 - 16.00h
letzte Talfahrt 16.30h Dorfstrasse 187 <https://www.jungfrau.ch/de-ch/grindelwaldfirst/>

DO-SO 13.-16.05

INDOORSEILPARK

Besuchen Sie den grössten Indoorseilpark Europas im Sportzentrum Grindelwald und das bei jedem Wetter: trocken und windstill im Winter sowie kühl im Sommer. Erleben Sie den Eiger für einmal Indoor!

 10.00 - 17.00h Sportzentrum <https://indoorseilpark.ch/de/>

FR 14.05


SKIHOCHTOUR LÖTSCHENLÜCKE

(Tagestour)
Info bei Grindelwaldsports
T +41(0)33 854 12 80 07.10h Grindelwald Terminal <https://www.grindelwaldsports.ch/de/tagestour-loetschenluecke.html>

SA 15.05

DER GIPFEL DES
WALCHERHORN 3693M

Unsere Schneeschuhwanderung führt uns vom Jungfraujoch auf das Walcherhorn mit wunderschönem Blick auf das UNESCO-Welterbe Jungfrau-Aletsch. Wir starten mit einem gemütlichen Anstieg zur Mönchsjochehütte. Hier schnallen wir unsere Schneeschuhe an und wandern gemütlich übers Ewigschneefeld zum Walcherhorn. Die Aussicht von diesem Gipfel ist atemberaubend - und dies nicht nur wegen der dünnen Höhenluft. Info bei Grindelwaldsports T +41(0)33 854 12 80

 07.10h Grindelwald Terminal <https://www.grindelwaldsports.ch/de/walcherhorn-3693m-2481.html>

TAG DER OFFENEN TÜR


Von 10.00 - 17.00h (Verschiebedatum bei schlechtem Wetter 22.05.2021, gleiche Zeit)
Im Herbst 2020 sind wir umgezogen in die Mettenbergstrasse 32. Kommen Sie vorbei und schauen Sie sich unser neues Zuhause an. Egal ob langjähriger Pferdefan, neuer Pferdefreund oder ob Sie die Tiere lieber aus Distanz bewundern, am Tag der offenen Tür kommen alle auf ihre Kosten. Neben Schnupperreiten und kleinen Vorführungen gibt es viel Spiel & Spass rund ums Pferd und auch für das leibliche Wohl wird gesorgt. Mettenbergstrasse 32 <https://bit.ly/Ponyplausch>

SO 16.05

GESCHICHTEN UND MUSIK

Marianne Schilt, Erzählerin
Sandra Tosetti, Flöte,
Klavier Karin von Allmen, Flöte.
Kollekte zugunsten Heimatmuseum Grindelwald. Herzlich lädt ein Kirchgemeinde Grindelwald und OeME-Team Kirchgemeinde 16.00h Dorfkirche, Dorfstrasse 202 <https://www.kirchgemeinde-grindelwald.ch/aktuelles/>

TÄGLICHE AKTIVITÄTEN

BOULDERN Bitte eigene Kletterfinken mitbringen
Einlass via Grindelwald Tourismus 09.00 - 17.30h Sportzentrum <https://www.sportzentrum-grindelwald.ch/de/oeffnungszeiten-boulderraum.html>

GLETSCHERSCHLUCHT

Teileröffnung, ab 01. Mai 2021


 Sa. - Do. 09.30 - 18.00h Fr. 09.30 - 22.00h <https://www.grindelwaldsports.ch/de/gletscherschlucht.html>

KRIMISSPASS IN GRINDELWALD


Alles was Sie für die Spurensuche brauchen, ist ein Smartphone, mit dem Sie überall im Dorf wichtige Indizien sammeln. Viel Spass.....

 <https://bit.ly/wopro-krimisspass>



KUTSCHENFAHRTEN

 Info: Heinrich Egger,
T +41(0)33 853 33 72



MINIGOLF

Bei schönem Wetter offen
ab 11.00h bis 18.30h T +41(0)78 603 34 88
Dorfstrasse 144-152

TOURIST INFORMATION CENTER



 Mo - Fr 08.00 - 18.00h
Sa + So 09.00 - 18.00h T +41(0)33 854 12 12
<https://grindelwald.swiss/de/sommer/>

SPORTZENTRUM GESCHLOSSEN


 T +41(0)33 854 12 30
<https://www.sportzentrum-grindelwald.ch>Bouldern täglich offen, Eintritt via
Tourist Information CenterIndoorseilpark: **Auf Anfrage für Gruppen** <https://www.grindelwaldsports.ch/de/>

MÄRTHYSI (MARKTSTAND)


Jeden Samstag, lokale Produkte.

 08.00 - 12.00h Auf dem Baerplatz <https://www.maerfrauen-grindelwald.ch/>
<https://www.eigerness.ch/de/>

BIBLIOTHEK

 **Neu:** Montag 17.15 - 19.00h
Mittwoch & Freitag 17.00 - 19.00h
Während den Schulferien: 01.05.-16.05.21
Fr 14.05 & Mo 24.05.21 geschlossen
Montag & Freitag 17.00 - 19.00h <https://biblio-oberland-ost.info/NetBiblio/katalog/grindelwald>GOTTESDIENSTE
EVANGELISCH-REFORMIERT Sonntag 09. Mai 10.00h
Donnerstag 13. Mai 10.00h
Sonntag 16. Mai 10.00h



RÖMISCH-KATHOLISCH

 Sonntag 09. Mai 09.30h
Eucharistiefeier
Sonntag 16. Mai 09.30
Wortgottesdienst mit Kommunion

VORSCHAU 22.05

SAISONERÖFFNUNG
BUSSALP UND GR. SCHEIDEGG
ODER WALDSPITZ AB 05.06.2021

Entdecken Sie unsere Ausflugsdestinationen in die Berge mit dem einzigartigen Grindelwald Bus Pass, an drei aufeinanderfolgenden Tagen exklusive Bergfahrten. Wir bringen Sie zur Sonnen- und Aussichtsterrasse Bussalp, zum idyllisch gelegenen Waldspitz mit seiner grandiosen Bergkulisse oder dem Passübergang Gr. Scheidegg bis Schwarzwaldalp. Mehr Infos zum Pass oder den Abfahrtszeiten siehe Webseite Grindelwald Bus.

 Kassenhaus Bärplatz Grindelwald <https://www.grindelwaldbus.ch/de>